
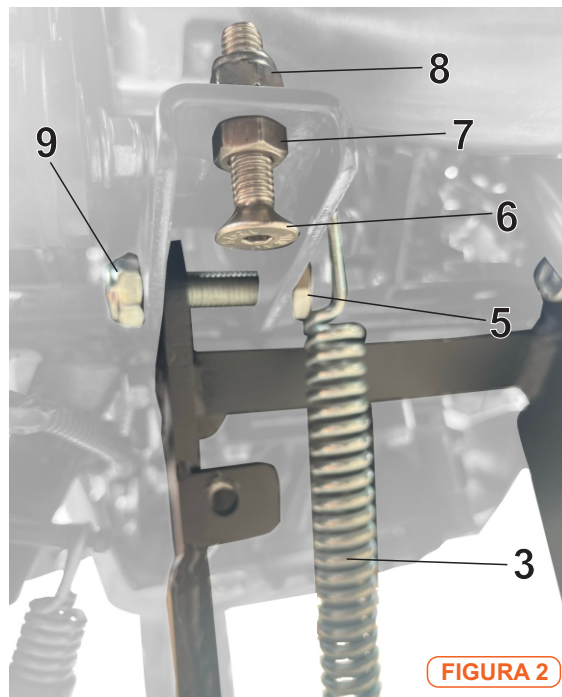


FIGURA 1
Peças:

- 1 - Cavalete Central (1x)
- 2 - Suporte de Mola (1x)
- 3 - Mola (1x)
- 4 - Parafuso M10x25 (1x)
- 5 - Parafuso M10x50 (1X)
- 6 - Parafuso M8x30 (1x)
- 7 - Porca M8 (1x)
- 8 - Porca Travante M8 (1x)
- 9 - Porca Travante M10 (2x)


FIGURA 3

FIGURA 2

FIGURA 4
Montagem:

- Inicie instalando o batente, no qual será utilizado o parafuso M8x30 conforme a figura 2.
- Para a fixação da mola, será feita a instalação do suporte juntamente com o cavalete como demonstrado na figura 3, com o parafuso por dentro da peça.

- Por final segue-se a figura 4, para ser feita a instalação da mola e o aperto total.
- Após a instalação, se necessário faça o ajuste do batente e corrente da motocicleta, para não ocorrer colisão entre as peças.